

# CUNA

design Franco Bertoli

Una sauna finlandese che unisce bellezza estetica e massima funzionalità. Disponibile in vari modelli e dimensioni, per adattarsi a tutti gli spazi, Cuna permette di godere dei benefici del calore attraverso un sistema tecnologico avanzato e materiali ricercati.

*A Finnish sauna that combines beauty and functionality. Cuna is available in various models and sizes to adapt to any space and allows you to enjoy all the benefits of heat through an advanced technological system and refined materials.*

**Il giusto equilibrio tra legno  
eco-trattato e vetro di altissima qualità.**

*The perfect balance between eco-treated  
wood and top-quality glass.*



## Cuna 165 V

collection

**DIMENSIONI**  
165x127x204 H

**CARATTERISTICHE**  
doppia porta - x2/3 persone  
potenza max 3 kW


**DIMENSIONS**  
165x127x204 H

**SPECIFICATIONS**  
double door - x2/3 persons  
max power 3 kW



## Cuna

collection




L'installazione di un sistema di cromoterapia a Led permette di immergersi nei colori e nella loro benefica influenza per stimolare gioia, energia e per godersi un momento di puro relax.

*The installation of a LED chromotherapy system allows you to immerse yourself in colours and their beneficial influence to stimulate joy, energy and to enjoy a moment of pure relaxation.*



La musica si diffonde nella sauna grazie a un sistema audio con bluetooth da collegare allo smartphone.

*The music spreads in the sauna thanks to an audio system with bluetooth to connect to the smartphone.*



La stufa, centro naturale della sauna, è in una posizione assolutamente sicura e può essere separata dalla struttura con un pannello in Laminam®, materiale altamente tecnologico che consente una totale protezione dal calore. Il Laminam® non ha solo ottime prestazioni tecniche, ma anche un gradevole aspetto che ben si inserisce nell'accurata estetica della sauna.

*The stove, natural center of the sauna, is located in a safe place and it's isolated from the framework by a LAMINAM® panel, an highly technological material that allows a total protection from the heat. LAMINAM® doesn't have only good technical performances, but also a pleasant aspect that perfectly match with the accurate aesthetics of the sauna.*

# Cuna

## Sauna

### DIMENSIONI

200x142x204 H - x3/4 persone  
Potenza max: 4,5 kW  
205x127x204 H - x3 persone  
Potenza max: 3,6 kW  
165x127x204 H - x2/3 persone  
Potenza max: 3 kW  
150x127x204 H - x2/3 persone  
Potenza max: 3 kW  
205x92x204 H - x2/3 persone  
Potenza max: 3 kW  
165x92x204 H - x2 persone  
Potenza max: 2,3 kW  
120x127x204 H - x2 persone  
Potenza max: 2,3 kW  
120x92x204 H (in 2 versioni) - x1 persona  
Potenza max: 2,3 kW

### Realizzazioni anche su misura

### MEASUREMENT

200x142x204 H - x3/4 persons  
Max power: 4.5 kW  
205x127x204 H - x3 persons  
Max power: 3.6 kW  
165x127x204 H - x2/3 persons  
Max power: 3 kW  
150x127x204 H - x2/3 persons  
Max power: 2.3 kW  
205x92x204 H - x2/3 persons  
Max power: 3 kW  
165x92x204 H - x2 persons  
Max power: 2.3 kW  
120x127x204 H - x2 persons  
Max power: 2.3 kW  
120x92x204 H (in 2 versions) - x1 persons  
Max power: 2.3 kW

### Can be custom-made

### INSTALLAZIONE

Parete - Angolo - Nicchia

### CARATTERISTICHE

Mestolo in legno  
Mastellino in legno  
Mensola porta essenze / porta occhiali  
Porta salviette  
Struttura basamento con piedini regolabili  
Cromoterapia diffusa a Led RGB con 3 cicli, cambio colore automatico e funzione iride da 42 colori  
Chiusure vetro temperato, spessore 8 mm  
Stufa con pietre  
Pannello interno con lastra di protezione ultrapiatta Laminam® (finitura bronzo) posizionata dietro la stufa  
Pannello di controllo: pannello touch con finitura in vetro bianco

### INSTALLATION

Wall - Corner - Niche

### SPECIFICATIONS

Wooden ladle  
Wooden bucket  
Essence/glasses shelf  
Towel holder  
Base with adjustable feet  
RGB Led chromotherapy with 3 cycles, automatic colour change and 42-colour iris function  
Tempered glass enclosures, 8 mm thick  
Stove with stones  
Interior panel with super-flat Laminam® protection plate (bronze finish) placed behind the stove  
Display panel: touch screen panel with white glass finish

### ACCESSORI

Poggiaschiena double-face abachi  
Sistema audio con bluetooth

### FINITURE

Esterno: hemlock / hemlock e pannello frontale in wengè  
Interno: hemlock  
Arredamenti: abachi

### ACCESSORIES

Abachi wood reversible backrest  
Sound system with bluetooth

### FINISHES

Exterior: hemlock / hemlock and wenge front panel  
Interior: hemlock  
Furnitures: abachi wood

Misure disponibili / Available sizes



x1  
120 x 92 x 204 h  
Potenza max 2,3 kW



x1  
120 x 92 x 204 h  
Potenza max 2,3 kW



x2  
120 x 127 x 204 h  
Potenza max 2,3 kW



x2/3  
150 x 127 x 204 h  
Potenza max 2,3 kW



x2  
165 x 92 x 204 h  
Potenza max 2,3 kW



x2/3  
165 x 127 x 204 h  
Potenza max 3 kW



x2/3  
165 x 127 x 204 h  
Potenza max 3 kW



x3  
200 x 127 x 204 h  
Potenza max 3,6 kW



x3/4  
200 x 142 x 204 h  
Potenza max 4,5 kW



x2/3  
205 x 92 x 204 h  
Potenza max 2,3 kW



x3  
205 x 127 x 204 h  
Potenza max 3,6 kW


### FINITURE SAUNA \_ SAUNA FINISHES

Esterno  
Exterior




HEMLOCK WENGÉ  
Pannello frontale  
Front panel

Interno  
Interior



HEMLOCK  
Perline orizzontali  
Horizontal  
matchboards

Arredamento  
Furniture



ABACHI



Optional  
**Misure personalizzate**  
Custom-made