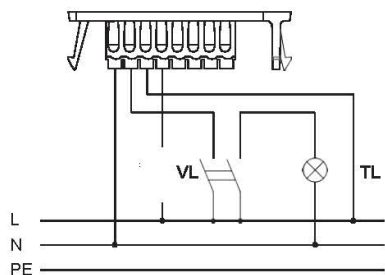




5

N 1 2 L 3 4 5 6

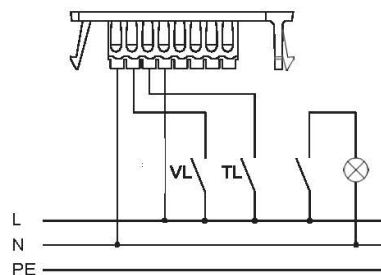


2-stupňový Limodor F/M s trvalým základným stupňom zaťaženia, plný výkon sa zapína cez vypínač svetla.

napr.: LF/M60/30, LFM100/40, ...

6

N 1 2 L 3 4 5 6

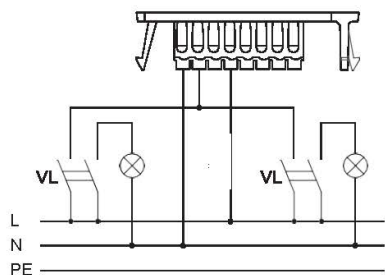


2-stupňový Limodor F/M. Všetky funkcie sa zapínajú samostatne.

napr.: LF/M60/30, LF/M100/40, ...

7

N 1 2 L 3 4 5 6

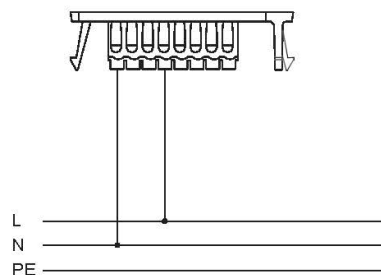


1-stupňový Limodor F/M s dvoma dvojpólovými vypínačmi (rôzne miestnosti) a kombinované so svetlom.

Odporúčame na odsávanie z dvoch miestností.

8

N 1 2 L 3 4 5 6



1-stupňový Limodor F/M v kombinácii pohybovým čidlom (C-BM).

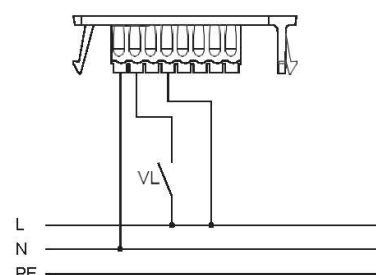
napr.: LF/M100 + C-NR + C-BM

Odporúčame vždy umiestniť ďalší prepínač => Obrázok 2

POZOR: pri zariadeniach so spoločným vypínačom musí byť svetlo vždy zapnuté dvojpólovým vypínačom.

1

N 1 2 L 3 4 5 6

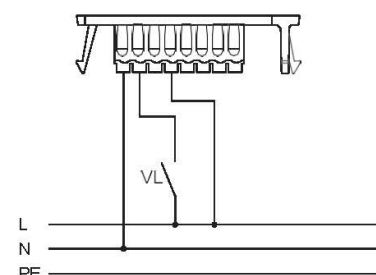


1-stupňový Limodor F/M bez relé.

napr.: LF/M60 alebo LF/M100

2

N 1 2 L 3 4 5 6

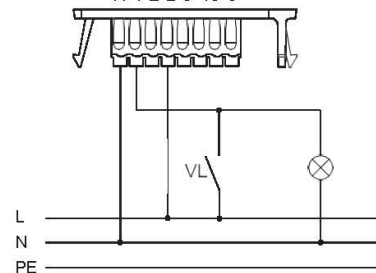


1-stupňový Limodor F/M s dobehovým relé a s alebo bez C-FR4 modulu vlhkosti, C-BM senzoru pohybu.

napr.: LF/M60 alebo 100 + C-NR, C-NR7

3

N 1 2 L 3 4 5 6

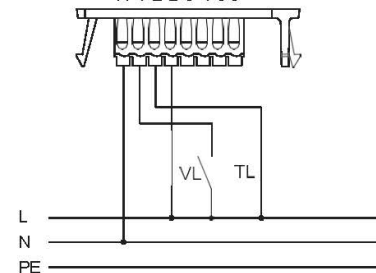


1-stupňový Limodor F/M v kombinácii so svetlom.

napr.: LF/M60 + C-NR

4

N 1 2 L 3 4 5 6



2-stupňový Limodor F/M s trvalým základným stupňom zaťaženia.

napr.: LF/M60/40, LF/M100/40, ...